

## ワンタイムパスワード（トランザクション認証対応）の登録方法

シティ信金パーソナルダイレクト  
ご契約者 各位

大阪シティ信用金庫

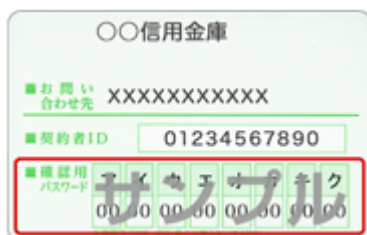
平素は、シティ信金パーソナルダイレクトをご利用いただき、誠にありがとうございます。

さて、インターネットバンキングでご利用になるワンタイムパスワード（トランザクション認証対応）の登録方法は、下記のとおりです。

### 記

#### 1. ワンタイムパスワード（トランザクション認証対応）の登録に必要なもの

##### （1）お客様カード（確認用パスワード）



- \* お客様カードの再発行はできませんので、お客様カードを紛失されている場合は、お取引店窓口にて「個人インターネットバンキングサービス申込書」（解約用および新規契約用）を提出いただき、既契約の解約および新規契約のお手続きをお願いします。  
なお、お申し込み手続きの完了（お客様カードの発行）には、概ね2週間程度の期間が必要となります。

##### （2）ログインパスワード

- \* ログインパスワードを失念されている場合は、お取引店窓口にて「個人インターネットバンキングサービス申込書」を提出いただき、パスワード変更のお手続きをお願いします。

- (3) ソフトウェアトークン（しんきん（個人）ワンタイムパスワード）またはハードウェアトークン（しんきん I B 専用トークン）

	ソフトウェアトークン	ハードウェアトークン
名称	しんきん（個人）ワンタイムパスワード	しんきん I B 専用トークン
入手方法	AppStore または GooglePlay よりスマートフォンにダウンロードいただきます。	お取引店窓口にお申し込み願います（当金庫所定の発行手数料が必要です）。
イメージ		

## 2. ワンタイムパスワードの登録

- ① 【ログイン】 ボタンをクリックします。



- ② 【利用開始】 ボタンをクリックします。



- ③ 「契約者ID（利用者番号）」および「ログインパスワード」を入力し、【次へ】ボタンをクリックします。

大阪シティ信用金庫

文字サイズ 標準 拡大 ? ヘルプ一覧

### ワンタイムパスワード利用開始

利用者認証 > ワンタイムパスワードの登録 > 処理開始

ワンタイムパスワードの利用登録を開始します。

**① トークンの登録について**  
トークンの登録には、当金庫指定のトークンが必要となります。  
ソフトウェアトークンの入ったスマートフォンもしくは当金庫から配布されたハードウェアトークンをご用意下さい。

トークンの準備方法について [+](#)

#### 契約者ID（利用者番号）・ログインパスワードの入力

契約者ID（利用者番号）	必須	<input type="text" value="111111111111"/>
ログインパスワード	必須	<input type="password" value="●●●●●●●●●●"/>

- ④ ご利用になるトークンの「シリアル番号」「ワンタイムパスワード」を入力し、「ログイン時のワンタイムパスワード認証要否」を選択後、お客様カードに記載の「確認用パスワード」を入力し、【実行】ボタンをクリックします。

\* 「ログイン時のワンタイムパスワード認証要否」について

- 「認証する」と設定した場合は、ログイン時にワンタイムパスワードを利用します。
- 「認証しない」と設定した場合は、ログイン時にワンタイムパスワードを利用しません。

ハードウェア  
トークン  
を利用する場合



大阪シティ信用金庫

ワンタイムパスワード利用開始

ワンタイムパスワード登録 処理結果

【インターネットバンキングによる振込等のお取引には、ワンタイムパスワードが必要となります。】  
現在ご利用の暗証用/現金書留用パスワードは、セキュリティ上の理由から9999年99月99日に廃止し、新たにワンタイムパスワードを用いた認証に変更いたします。  
お手数ですが、トークンをご利用いただいたうえ、本ページよりワンタイムパスワードの利用登録を行っていただきますようお願いいたします。

トークンをご利用されていない場合はこちら

ワンタイムパスワードの登録

シリアル番号(半角英数字) SKTSXXXXXXXX

ワンタイムパスワード(半角英数字) XXXXXX

ログイン時のワンタイムパスワード認証要否  認証する  認証しない

暗証用パスワード入力

お客様カードの(1)、(2)に対応した数字を半角でそれぞれ入力してください

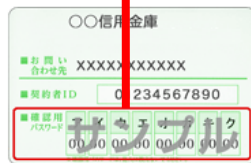
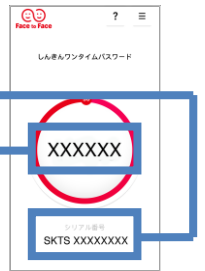
ア イ ウ エ オ カ キ ク

(1) (2)

(1)(\*) (2)(\*)

実行 >

ソフトウェア  
トークン  
を利用する場合



⑤ 「ワンタイムパスワード利用開始」画面となり「シリアル番号」欄に、ご利用になるトークンのシリアル番号が表示されていると登録完了です。

ハードウェア  
トークン  
を利用する場合



大阪シティ信用金庫

ワンタイムパスワード利用開始

ワンタイムパスワード登録 処理結果

ワンタイムパスワードの利用開始が完了しました。  
受付番号：5454545  
受付時刻：20XX年X月X日 XX時XX分00秒

登録内容

シリアル番号 2V0716016FK2

ログイン時のワンタイムパスワード認証要否 認証する

< ログイン画面に戻る

ソフトウェア  
トークン  
を利用する場合



以上