

夢ふくらむ支店 普通預金口座開設方法

① App Store、Google Play からアプリをダウンロードしてください。



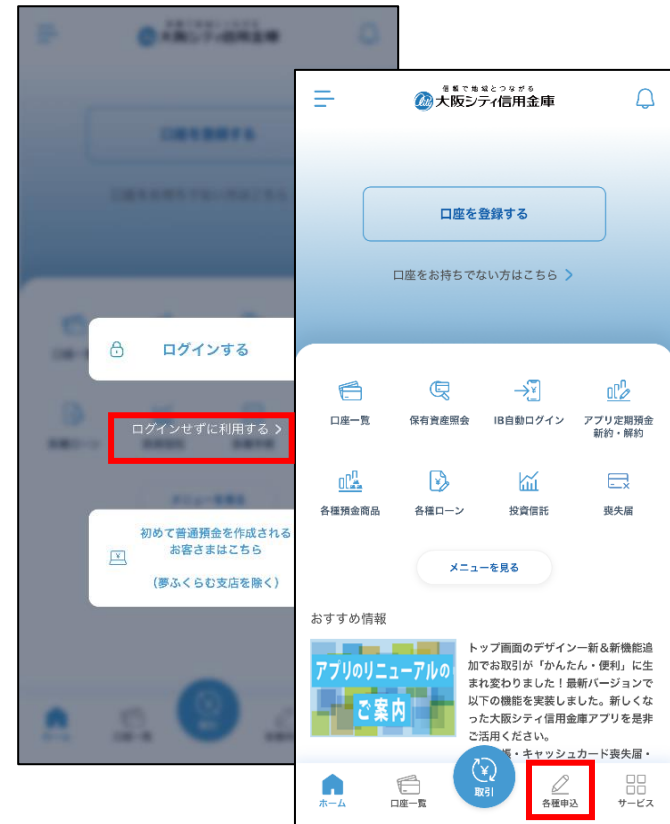
「iOS」をご利用の方



「Android OS」をご利用の方



②アプリを起動し、「ログインせずに利用する」、「各種申込」を選択してください。



夢ふくらむ支店 普通預金口座開設方法

③ 「口座開設」から「夢ふくらむ支店
口座開設」を選択してください。



④ 下記注意事項および各種利用規約をご
確認いただき、次へお進みください。



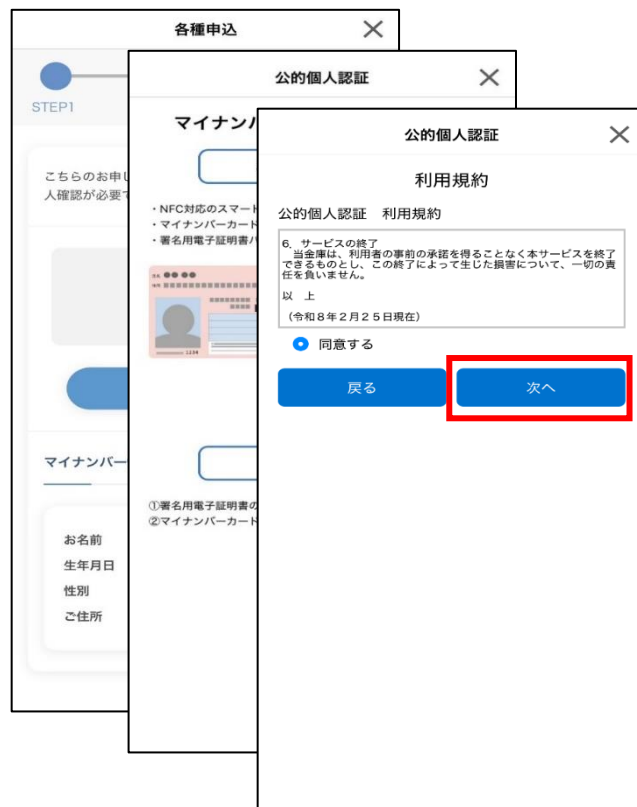
夢ふくらむ支店 普通預金口座開設方法

⑤マイナンバーカードによる本人確認が必要となります。

読み取り対応スマートフォン、マイナンバーカード、署名用電子証明書パスワード（※）をご用意し、画面の指示に従い、次へお進みください。

※マイナンバーカード発行時に設定された半角英大文字と半角数字を含む6～16桁のパスワード

⑥署名用電子証明書パスワードを入力し読み取り後、マイナンバーカードの情報が表示されますのでご確認後、次へお進みください。



夢ふくらむ支店 普通預金口座開設方法

⑦お申し込みに必要な情報をご入力いただき、次へお進みください。

各種申込

STEP1 お取引希望店舗の選択

お客様情報の入力

必須 自宅

任意 勤務

必須 国籍(その他)

必須 メールアドレス

必須 メールアドレス(再入力)

任意 申込経路

任意 申込経路(その他)

必須 氏名(姓)

必須 氏名(名)

必須 氏名(姓)

必須 氏名(名)

任意 連絡事項

次へ

⑧お申し込み内容を確認後、次へお進みください。

お申込内容のご確認

入力内容をごボタンを押下

口座情報・ご連絡先

キャッシュ

必須 メールアドレス

任意 申込経路

任意 申込経路(その他)

任意 連絡事項

任意 日中に連絡

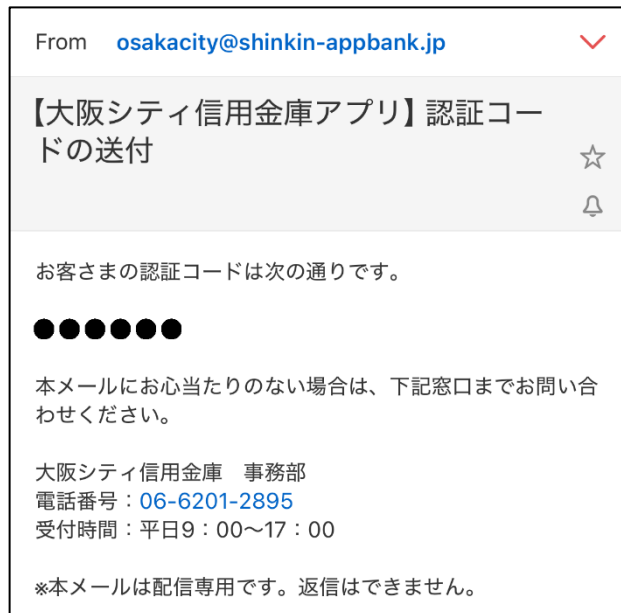
任意 連絡可能時間

修正する

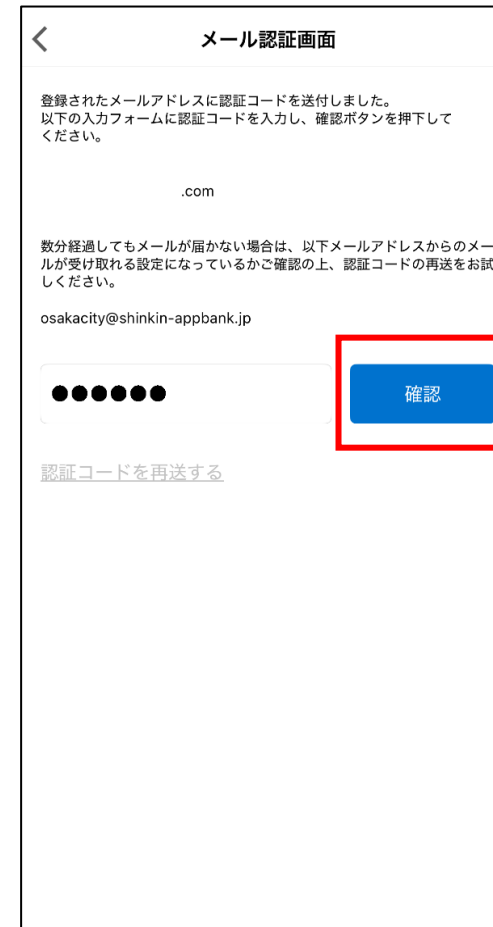
次へ

夢ふくらむ支店 普通預金口座開設方法

⑨ご入力いただいたメールアドレスに
認証コードが送信されます。



⑩メールを確認し、認証コードをご入力
いただき、次へお進みください。



夢ふくらむ支店 普通預金口座開設方法

- ⑪「申込」を押下いただくとお申し込みが完了いたします。
当金庫で内容を確認した後、「印鑑票」等を「ゆうメール」で送付いたします。必要事項を記入いただき、当金庫へ返送いただいた後、10日～2週間程度で「キャッシュカード」および「お客さまカード」を「簡易書留郵便」で送付いたします。
アプリでのご利用をご希望の場合は、口座登録にお進みください。

