

インターネットバンキングをより安全にご利用いただくための ワンタイムパスワードの取り扱い開始について

当金庫では、インターネットバンキングをより安全にご利用いただくため「ワンタイムパスワード」の取り扱いを開始することとしましたので、内容をご確認のうえ、ご利用いただきますようお願いいたします。

1. 開始日

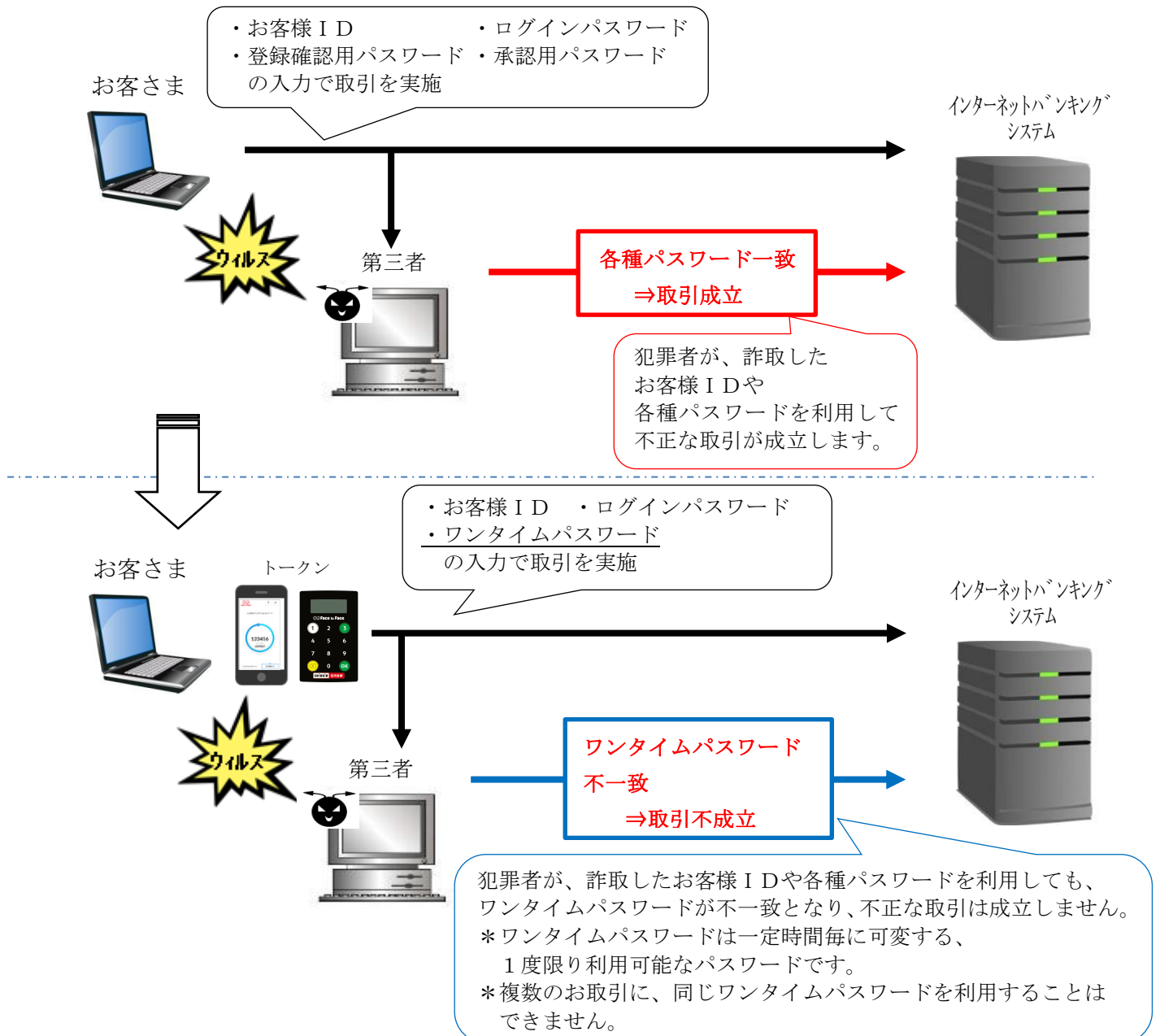
平成29年8月1日（火）

2. ワンタイムパスワードとは

ワンタイムパスワードとは、一定時間毎に可変するパスワードです。

当金庫所定の機器（ハードウェアトークン）または、アプリケーション（ソフトウェアトークン）で生成され、重要なお取引の都度、ご利用いただきます。

万一、ウィルス感染等によりお客様ID・各種パスワードが流出した場合でも、ワンタイムパスワードの利用により不正取引を抑止します。




3. ワンタイムパスワードに変更となるパスワード

- ・登録確認用パスワード
- ・承認用パスワード

※ログインパスワードは対象外です。

4. トークンの種類

ワンタイムパスワードは、ハードウェアトークンとソフトウェアトークンをご提供いたします。主な仕様は以下のとおりです。

	ハードウェアトークン	ソフトウェアトークン (スマートフォンに限る)
イメージ		
入手方法、発行料金等	<p>1 契約につき、1台は無料で交付いたします。</p> <p>2 台目以降は、お取引店でお申し込みください（追加のお申し込み時、紛失・破損等による再発行時には、当金庫所定の手数料がかかります）。</p>	<p>スマートフォンに以下のソフトウェアトークンのアプリケーションをダウンロードしてください。</p> <ul style="list-style-type: none"> ・iOS の場合：App Store ・Android の場合：Google Play <p>アプリケーション名 「<u>しんきん（法人）ワンタイムパスワード</u>」</p> <p>*1 ソフトウェアトークンは、無料でダウンロードできます。</p> <p>*2 ソフトウェアトークンのご利用は、スマートフォンに限ります。 (パソコン・モバイルは不可)</p> <p>*3 ダウンロードの際の通信料はお客様のご負担となります。</p>
利用方法	3～4ページをご参照ください。	5～6ページをご参照ください。

以上

ハードウェアトークンの利用方法について

1. 入手方法

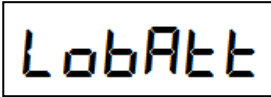
- 1 契約につき、1 台は無料で交付いたします。
- 2 台目以降は、お取扱店にお申し込みください（追加のお申し込み時、紛失・破損等による再発行時には、当金庫所定の手数料がかかります）。

(前面)



(背面)

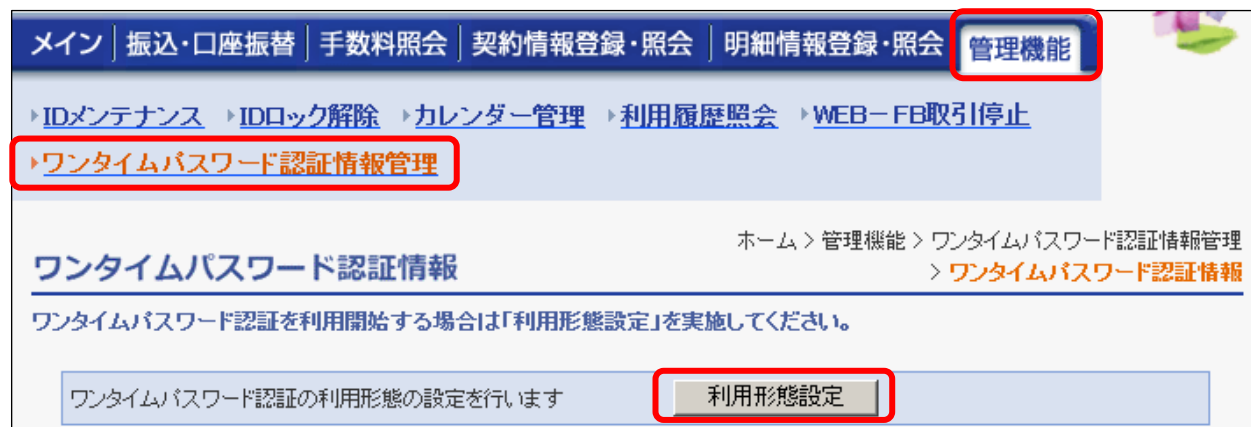


大きさ	縦 70.1 mm × 横 44 mm × 厚 3.4 mm
電池残量表示	電池残量が低下すると、以下の表示になりますので、窓口まで交換をお申し込みください。 

2. 利用開始方法

ワンタイムパスワードの利用を開始するためには、インターネットバンキングの画面上での操作が必要です。

管理者の利用権限を持った「お客様ID」でログインし、「管理者機能」－「ワンタイムパスワード認証情報管理」画面から進み、「利用形態設定」ボタンまたは「登録・登録解除」ボタンから利用登録してください。



メイン | 振込・口座振替 | 手数料照会 | 契約情報登録・照会 | 明細情報登録・照会 | **管理機能**

▶IDメンテナンス ▶IDロック解除 ▶カレンダー管理 ▶利用履歴照会 ▶WEB-FB取引停止

▶ワンタイムパスワード認証情報管理

ワンタイムパスワード認証情報管理
ホーム > 管理機能 > ワンタイムパスワード認証情報管理 > **ワンタイムパスワード認証情報**

ワンタイムパスワード認証を利用開始する場合は「利用形態設定」を実施してください。

ワンタイムパスワード認証の利用形態の設定を行います **利用形態設定**


3. 利用方法

(1) シリアル番号の確認方法



トークン裏面の左下に印字されている、「SKTH～」で始まる12桁の英数字です。

(2) ワンタイムパスワードの表示、利用方法



(ア) ①ボタンを押す

(イ) (イ)表示されたワンタイムパスワードを

インターネットバンキングのパスワード入力欄に入力する

(60秒経過するか、×ボタンを押すと表示が消えます。)


ソフトウェアトークンの利用方法について

ソフトウェアトークンはスマートフォン専用です。アプリストアよりインストールしてご利用ください。
パソコン・携帯電話からはご利用いただけません。

1. 入手方法

スマートフォンに当金庫所定のソフトウェアトークンのアプリケーションをインストールしてご利用いただけます。

以下の QR コードを読み取るか、iOS 端末の場合は「AppStore」から、Android 端末の場合は「GooglePlay」から、「しんきん（法人）ワンタイムパスワード」と検索し、インストールしてください。

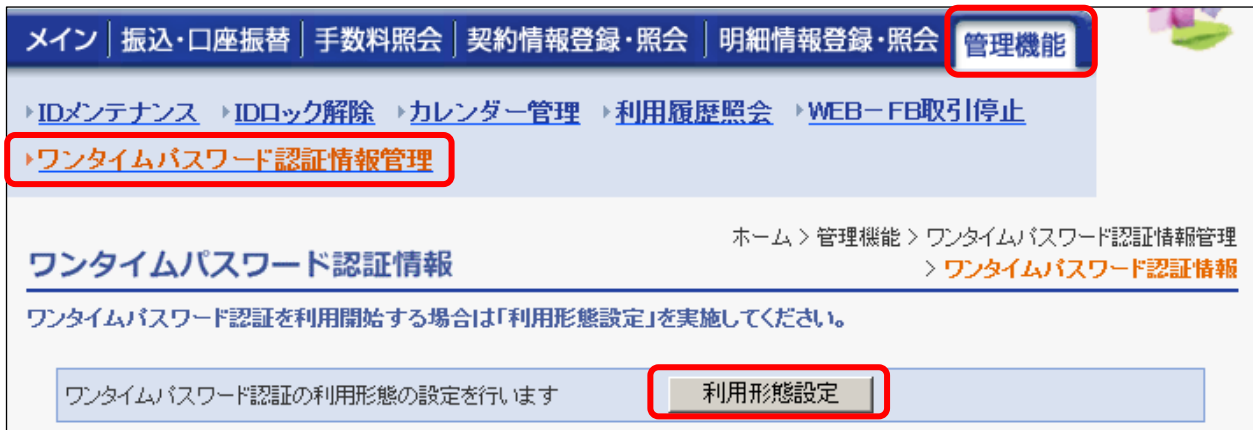
アプリ名称	しんきん（法人）ワンタイムパスワード
アイコン	

入手方法	
<p>iPhone 等 iOS 端末をご利用のお客様 AppStore から入手してください。 (動作環境：iOS8 以上)</p>  <p>QR コード</p> 	<p>Android 端末をご利用のお客様 GooglePlay から入手してください。 (動作環境：Android 4.X 以上)</p>  <p>QR コード</p> 

2. 利用開始方法

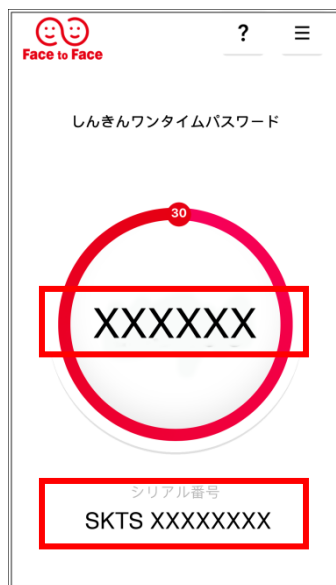
ワンタイムパスワードの利用を開始するためには、インターネットバンキングの画面上での操作が必要です。

管理者の利用権限を持った「お客様ID」でログインし、「管理者機能」－「ワンタイムパスワード認証情報管理」画面から進み、「利用形態設定」ボタンまたは「登録・登録解除」ボタンから利用登録してください。



3. 利用方法

【シリアル番号】および【ワンタイムパスワード】の確認方法



【シリアル番号】

画面下部に表示されている、「SKTS～」で始まる12桁の英数字です。

【ワンタイムパスワード】

画面中央部に表示されている、6桁の数字です。



以上