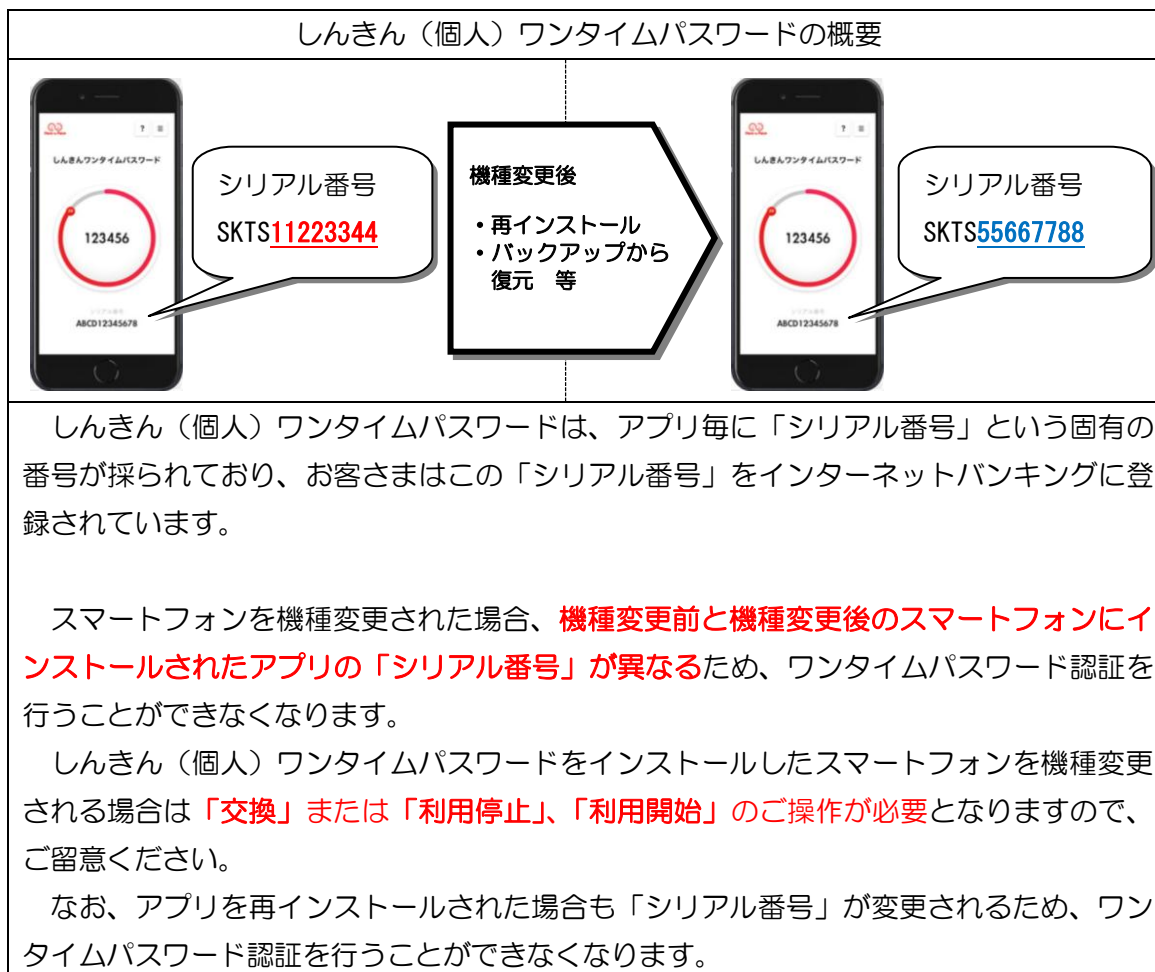


## しんきん（個人）ワンタイムパスワードをインストールした スマートフォンの機種変更をご検討のお客さまへ

「しんきん（個人）ワンタイムパスワード」をインストールしたスマートフォンを機種変更される場合は、インターネットバンキング上で「**交換**」または「**利用停止**」、「**利用開始**」のご操作が必要となりますのでご確認ください。



「しんきん（個人）ワンタイムパスワード」をインストールしたスマートフォンを機種変更される場合は、以下の場合分けに沿って操作をお願いします。

・機種変更前→**パターンA**

・機種変更後で、旧端末がお手元にある場合→**パターンB**

・機種変更後で、旧端末がお手元にない場合→**お取引店までご連絡ください**

## パターンA（機種変更前）

既に登録いただいているシリアル番号を機種変更前に利用中止し、機種変更後のスマートフォンにインストールいただいた「しんきん（個人）ワンタイムパスワード」のシリアル番号を新しく登録いただくため、以下の操作が必要となります。

 <p>シディ信金パーソナルダイレクト インターネットもモバイルも使えるサービス</p> <p>重要なお知らせ</p> <p>2019/04/09 ゴールデンウィーク前後のお取り扱いに関するお知らせ</p> <p>2019/03/29 関西あらいまわりへの合併にもなつシディ信金パーソナルダイレクトのお取り扱いについて</p> <p>2019/03/18 機能改善による操作画面の一部変更のお知らせ</p> <p>2019/01/11 久米寺口支店の店舗移設に関するご案内</p> <p><b>ワンタイムパスワード（トランザクション認証）を必ずご利用ください!!</b></p> <ul style="list-style-type: none"><li>◆ 振込等の重要なお取引の際は、ワンタイムパスワード（トランザクション認証）が必要です。</li><li>◆ ソフトウェアトークンは、スマートフォンに無料でインストールすることができます。</li><li>◆ スマートフォンをお持ちでない場合は、ハードウェアトークンをお取引店にお申込みください。</li></ul> <p>ワンタイムパスワードの登録方法 ワンタイムパスワードの変更方法</p> <p>シディ信金パーソナルダイレクトに関するお問い合わせ 大阪シディ信用金庫 事務部 06-6201-3061 受付時間：平日 9:00～19:00</p> <p>受付時間外のお問い合わせは、<b>しんきんATM監視センター</b> 06-6454-6631 ※深夜に緊急事態発生時は、大阪シディ信用金庫事務局まで、上記受付時間内にお問い合わせください。</p> <p>インターネットバンキングを安全にご利用いただくために</p> <p><b>ログイン</b> 利用登録がお済みの方</p> <p>シディ信金パーソナルダイレクト トップ 申込書郵送予約 ご利用前の登録申請</p>	<p>① <b>ログイン</b>をクリックしてください。</p>
 <p>大阪シディ信用金庫</p> <p>文字サイズ 標準 拡大 ? ヘルプ版</p> <p>? この画面のヘルプ</p> <p>契約者ID（利用者番号）</p> <p>パスワード</p> <p>ソフトウェアキーボード入力</p> <p><b>ログイン</b></p> <p>ログインでお困りの場合はこちら</p> <p>ワンタイムパスワードのご案内</p> <p>ワンタイムパスワード</p> <p>利用開始 &gt;</p> <p>交換 &gt;</p> <p><b>利用中止 &gt;</b></p>	<p>② <b>利用中止</b>をクリックしてください。</p>
 <p>契約者ID（利用者番号）・ログインパスワードの入力</p> <p>契約者ID（利用者番号） 必須 0000000000</p> <p>ログインパスワード 必須 ●●●●●●</p> <p>ソフトウェアキーボード入力</p> <p><b>次へ &gt;</b></p> <p>&lt; 戻る</p>	<p>③ 契約者ID（利用者番号）、ログインパスワードを入力し<b>次へ</b>をクリックしてください。</p>

利用中止

パスワード(半角数字)

ワンタイムパスワード  
表示された右側の数字  
をパスワード入力欄に  
入力してください

XXXXXXXX

SKTS XXXXXXXX

---

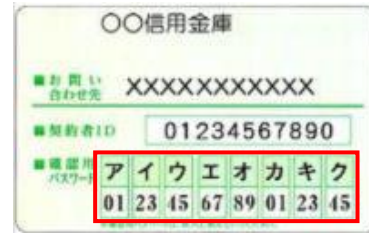
確認用パスワード入力

お客様カードの(1)、(2)に対応した数字を半角でそれぞれ入力してください。

ア	イ	ウ	エ	オ	カ	キ	ク
				(2)			(1)

(1)(0) (2)(1)

- ④ 機種変更前のスマートフォンのワンタイムパスワードと、お客様カードを参照して確認用パスワードを入力してください。  
入力後、**利用中止**をクリックしてください。



ワンタイムパスワード利用中止 ? この画面のヘルプ

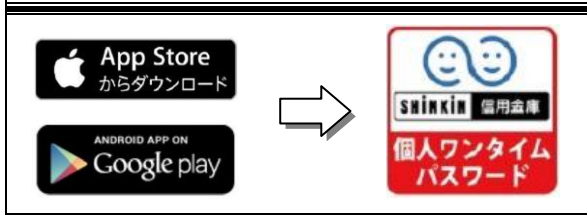
ワンタイムパスワード認証 → 処理結果

ワンタイムパスワードの利用を中止しました。  
受付番号：5454545  
受付時刻：20XX年X月X日 XX時XX分00秒

- ⑤ 中止結果が表示されますので、確認後**ログイン画面に戻る**をクリックしてください。

お客様のワンタイムパスワードが利用中止の状態になりました（お振込み等の重要なお取引がご利用できません）。

機種変更後、新しいスマートフォンへ「しんきん（個人）ワンタイムパスワード」をインストールしていただき、以下の登録操作をお願いします。



- ⑥ 機種変更後、新しいスマートフォンへ「しんきん（個人）ワンタイムパスワード」をインストールしてください。

大阪シティ信用金庫 文字サイズ 標準 拡大 ? ヘルプ一覧

? この画面のヘルプ

契約者ID (利用者番号)

パスワード

ログインで新規の場合はこちら

ワンタイムパスワード

[ワンタイムパスワードのご案内](#)

- ⑦ **利用開始**をクリックしてください。

契約者ID（利用者番号）・ログインパスワードの入力

契約者ID（利用者番号） **必須** 00000000000

ログインパスワード **必須** ●●●●●●

⑧ 契約者ID（利用者番号）、ログインパスワードを入力し**次へ**をクリックしてください。

ワンタイムパスワードの登録

シリアル番号(半角英数字) **必須** SKTSXXXXXXXX

ワンタイムパスワード(半角数字) **必須** ●●●●●●

ログイン時のワンタイムパスワード認証要否 **必須**  認証する  認証しない

---

確認用パスワード入力

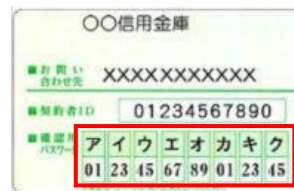
お客様カードの(1)、(2)に対応した数字を半角でそれぞれ入力してください。

ア	イ	ウ	エ	オ	カ	キ	ク
		(1)			(2)		

(1)(1) (2)(1)

●● ●●

⑨ 機種変更後の、新しいスマートフォンのソフトウェアトークンのシリアル番号、ワンタイムパスワードと、お客様カードを参照して確認用パスワードを入力してください。入力後、**登録**をクリックしてください。



ワンタイムパスワード利用開始

ワンタイムパスワード登録

ワンタイムパスワードの利用開始が完了しました。  
受付番号：5454545  
受付時刻：20XX年XX月XX日 XX時XX分00秒





登録内容

シリアル番号	ZV0716016FK2
ログイン時のワンタイムパスワード認証要否	認証する

⑩ 登録結果が表示されますので、確認後**ログイン画面に戻る**をクリックしてください。

## パターンB（機種変更後で、旧端末がお手元にある場合）

機種変更後で、旧端末がお手元にある場合は、以下の交換操作により新しいスマートフォンの「しんきん（個人）ワнтаイムパスワード」のシリアル番号を登録していただくことができます。

 <p>シティ信金パーソナルダイレクト インターネットもモバイルも使えるサービス</p> <p>重要なお知らせ</p> <p>2019/04/09 エールデンマーク前後のお取り扱いに関するお知らせ 2019/03/29 契約申込み実行への準備にともなうシシティ信金(パーソナルダイレクト)の取り扱いについて 2019/03/18 機種変更による操作画面の一部変更のお知らせ 2019/01/11 小まき窓口での店舗統合に関するご案内</p> <p><b>ワнтаイムパスワード(トランザクション認証)を必ずご利用ください!!</b></p> <p>※ 申込書の重要なお取引の郵送、ワнтаイムパスワード(トランザクション認証)が必要です。 ※ ソフトウェアインストール後、スマートフォンは専用でインストールする必要があります。 ※ スマートフォンをお持ちでない場合は、ハードウェアトークンをお取引店にお申込みください。</p> <p>ワнтаイムパスワード(トランザクション認証対応)の登録方法 ワнтаイムパスワード(トランザクション認証対応)の変更方法</p> <p>ログイン 利用登録がお済みの方</p> <p>シティ信金パーソナルダイレクトトップ 申込書郵送予約 ご利用者の登録申請</p>	<p>(1) <b>ログイン</b>をクリックしてください。</p>
 <p>大阪シティ信用金庫</p> <p>契約者ID(利用者番号)</p> <p>パスワード</p> <p>ソフトウェアキーボード入力</p> <p>ログイン</p> <p>この画面のヘルプ</p> <p>ワнтаイムパスワード</p> <p>利用開始</p> <p><b>交換</b></p> <p>利用中止</p> <p>ワнтаイムパスワードのご案内</p>	<p>(2) <b>交換</b>をクリックしてください。</p>
 <p>契約者ID(利用者番号)・ログインパスワードの入力</p> <p>契約者ID(利用者番号) 必須 0000000000</p> <p>ログインパスワード 必須 ●●●●●●</p> <p>ソフトウェアキーボード入力</p> <p>次へ</p> <p>戻る</p>	<p>(3) 契約者ID(利用者番号)、ログインパスワードを入力し<b>次へ</b>をクリックしてください。</p>
 <p>現ワнтаイムパスワードの確認</p> <p>パスワード(半角数字) 必須 ●●●●●●</p> <p>ワнтаイムパスワード</p> <p>表示された6桁の数字をパスワード入力欄に入力してください</p> <p>※ 同じパスワードは連続して使用できませんので、新たなパスワードも併用ください。新たなパスワードは必ずしもなくお持ちいただくことで表示されます。</p> <p>※ ソフトウェアトークンの画面について、スクリーンショットや写真等で変更となる場合がございます。</p> <p>次へ</p> <p>ログイン画面に戻る</p>	<p>(4) 旧端末のワнтаイムパスワードを入力し<b>次へ</b>をクリックしてください。</p>

新ワンタイムパスワードの登録

シリアル番号(半角英数字) 必須

ワンタイムパスワード(半角数字) 必須

トークンをご用意されていない場合はこちら [+](#)

---

**登録** >

(5) 機種変更後のスマートフォンのシリアル番号、ワンタイムパスワードを入力し**登録**をクリックしてください。

大阪シティ信用金庫 文字サイズ 標準 拡大 ? ヘルプ一覧

ワンタイムパスワード交換 ? この画面のヘルプ

現ワンタイムパスワード認証 > 新ワンタイムパスワード認証 **結果結果**

ワンタイムパスワードの登録が完了しました。  
 受付番号: 0HTR5I06VQRG  
 受付時刻: 2019年05月23日15時42分30秒

変更結果

	変更後	変更前
シリアル番号	FT2060846001	SKTH00005467

[< ログイン画面に戻る](#)

(6) 変更結果が表示されますので、確認後**ログイン画面に戻る**をクリックしてください。